# Schmücke den Baum

Gestalte deinen Baum ganz nach deinen Vorlieben**!**

**Material:**

- Druckvorlage (Seite 2)
- Klarsichtfolie
- Speiseöl
- Wasser
- Lebensmittelfarbe
- Pipette
- Holzstäbchen
- Pinsel/Küchenpapier




**Vorbereitung:**

1. Schiebe die Druckvorlage in eine Klarsichtfolie und pinsele/bestreiche diese dünn mit Speiseöl.
2. Färbe Wasser mit Lebensmittelfarbe bunt ein.
3. Christbaumkugeln tropfen: Setze mit einer Pipette vorsichtig Wassertropfen auf die Folie, in die Kisten.

**Das Spiel:** Benutze ein Holzstäbchen und schiebe die Kugeln auf den Baum.

# Schmücke den Baum









Spiel und Spaß
SINNvoll
mit allen Sinnen